

## Paso a paso

1 - Ingresar a la plataforma de Banco Julio desde [www.bancojulio.com.ar](http://www.bancojulio.com.ar)

2- Ir a opción *Menú*

Operar ➡ Transferencias ➡ Transferencias Inmediatas ➡ Masivas

3- Ingresar datos de la transferencia

*Seleccionar tipo de moneda*

*Monto total del archivo*

*Archivo de las transferencias*

4- Boton **CARGAR**. El sistema valida:

- Que las CBU's Cuenta Débito pertenezcan a la empresa del usuario.
- Que el Motivo de la transferencia sea uno válido.
- La existencia de las CBU's Cuenta Crédito por BCRA.

En caso de haber una o más CBU's Cuenta Crédito *inexistentes*, el sistema debe mostrarlas e indicar con un mensaje que las mismas **no fueron encontradas**.

Si las CBU's Cuenta Crédito **existen**, el sistema muestra el **CUIT/CUIL/ y Nombre y Apellido de los titulares**.

5- El cliente puede **Aceptar** o **Cancelar** la carga del archivo.


**Cancelar**: el sistema aborta la carga del archivo y vuelve a la pantalla de carga.


**Aceptar**: el sistema despliega la siguiente pantalla para confirmar la carga de las transferencias cuyas validaciones han sido correctas.

En caso de Aceptar la operación cargada, la aplicación evalúa los atributos del usuario y puede ofrecer la opción de **Firmar las transferencias**.

Para la Firma y el Envío de las transferencias, el usuario podrá seleccionar una o varias transferencias para firmar/enviar.

# Pantalla de Carga Masiva de Transferencias Inmediatas



Nombre y apellido 

Último acceso: DD/MM/AAAA

- Home
- Operar
- Consultas
- Transferencias
- Órdenes de transferencias
- Cuentas crédito
- Transferencias inmediatas
- Hacia otras cuentas
- A Ctas. del Msimó Banco
- Masivas
- Firmar transferencias
- Enviar transferencias
- Consultar

## Carga Masiva de Transferencias Inmediatas

---

**Datos de la transferencia**


Tipo de Moneda del Archivo:


Monto Total:

Archivo:  Buscar

Cargar Archivo

## Ejemplo de carga de Archivo



Nombre y apellido 

Último acceso: DD/MM/AAAA

- Home
- Operar
- Consultas
- Transferencias
- Órdenes de transferencias
- Cuentas crédito
- Transferencias inmediatas
- Hacia otras cuentas
- A Ctas. del Msimó Banco
- Masivas
- Firmar transferencias
- Enviar transferencias
- Consultar
- Cheques
- Pagos
- Servicios Afip

## Carga Masiva de Transferencias Inmediatas

---

**Datos de la transferencia**

Tipo de Moneda del Archivo:

Monto Total:

Archivo:  Buscar

Cargar Archivo

**Detalle del archivo**

CBU Débito	CBU Crédito	Beneficiarios	Motivo	Observaciones
3050001102010000941483	072024788000037221272		VAR	✗ La cuenta de origen no fue encontrada
3050001102010000941483	017020284000005699414		XXX	✗ El motivo de la transferencia es inválido
3050001102010001465429	3050001102010001464747	Nombre y apellido	VAR	✓

Monto total validado: **\$50.00**

Aceptar Cancelar

---

**Referencia**

- ✗ No hay observaciones. La transferencia se cargará al aceptar
- ⚠ Hay observaciones. De todas formas la transferencia se cargará al aceptar
- ✓ Hay observaciones que impiden la carga de la transferencia

## Opciones del campo MOTIVO

CONCEPTO	CÓDIGO	CONCEPTO	CÓDIGO
Alquileres	ALQ	Cuotas	CUO
Expensas	EXP	Facturas	FAC
Operaciones inmobiliarias	OIN	Operaciones inmobiliarias habituales	OIH
Préstamos	PRE	Seguros	SEG
Honorarios	HON	Haberes	HAB (transferencias minoristas)
Bienes registrables habituales	BRH	Bienes registrables no habituales	BRN
Suscripción obligaciones negociables	SON	Aportes de capital	APC
Reintegros de obras sociales y prepagos	ROP	Siniestros de seguros	SIS
Estado expropiaciones u otros	ESE	Varios	VAR

# Archivo para carga Masiva de Transferencias

**Nombre del archivo:** sin especificar (cualquier nombre será tomado como válido)

**Formato:** ANSI

**Cabecera:** no tiene

**Detalle:**

Nombre de campo	Tipo	Longitud	Descripción
CBU_DEBITO	Numérico	22	CBU de la cuenta de origen de los fondos a transferir.
CBU_CREDITO	Numérico	22	CBU de la cuenta del beneficiario
ALIAS_CBU_DEBITO	Alfanumérico	22	Alias de la CBU de la cuenta de origen. Si se informa el alias, CBU_DEBITO debe completarse con ceros. Si no se cuenta con el alias, ALIAS_CBU_DEBITO debe completarse con espacios*Alias de la CBU de la cuenta de origen. Si se informa el alias, CBU_DEBITO debe completarse con ceros. Si no se cuenta con el alias, ALIAS_CBU_DEBITO debe completarse con espacios*
ALIAS_CBU_CREDITO	Alfanumérico	22	Alias de la CBU de la cuenta del beneficiario. Si se informa el alias, CBU_CREDITO debe completarse con ceros. Si no se cuenta con el alias, ALIAS_CBU_CREDITO debe completarse con espacios*
IMPORTE	Numérico	12	Importe de la transferencia, sin signo decimal. Se toman los 2 últimos dígitos como decimales. Completar con ceros a izquierda.
CONCEPTO	Alfanumérico	50	Concepto de la transferencia. Integración libre. Opcional. Completar con espacios a derecha.
MOTIVO	Alfanumérico	3	Uno de la siguiente lista: VAR (Varios), ALQ (Alquileres), CUO (Cuotas) EXP (Expensas), FAC (Factura), PRE (Préstamo), SEG (Seguros), HON (Honorarios).
REFERENCIA	Alfanumérico	12	Referencia de la transferencia. Integración libre. Opcional. Completar con espacios a derecha.
EMAIL	Sin formato específico	50	Email del beneficiario. Opcional. Completar sólo si se desea enviar un email al beneficiario. Rellenar con espacios a derecha.
Titulares	Alfanumérico	1	Completar con un espacio.
salto_Linea	CrLf	2	Caracteres de fin de línea y retorno de carro (Caracteres ASCII 10 y 13)

**Pie:**

Nombre de campo	Tipo	Longitud	Descripción
CANT_REGISTROS	Numérico	5	Cantidad de registros de detalle (transferencias) del archivo.
TOTAL_IMPORTES	Numérico	17	Sumatoria de todos los importes de las transferencias, sin signo decimal. Se toman los 2 últimos dígitos como decimales. Completar con ceros a izquierda.
RELLENO	Alfanumérico	194	Completar con espacios.
salto_Linea	CrLf	2	Caracteres de fin de línea y retorno de carro (Caracteres ASCII 10 y 13)