



BANCA ELECTRÓNICA -BEE-

PARTE 1 -HABILITACIÓN DE BEE

- ✓ Ingresar a la plataforma **BANCA ELECTRONICA** desde el sitio web de Banco Julio S.A <https://www.bancojulio.com.ar>

Bienvenido a la Banca Electrónica para Empresas

Ingresar por primera vez / Blanqueo de CIU

Ingrese su usuario:

Continuar

Recuperar Clave

Preguntas Frecuentes

- ✓ Crear un **usuario** (a elección) y una **contraseña** que contenga **al menos**:
 - Mínimo 6 caracteres y Máximo de 30
 - 2 mayúsculas
 - 2 minúsculas
 - 1 números
 - Caracteres del tipo */@/#/!/ / @ / \$ / & / ¿?

- ✓ Solicitar la **clave CIU (Clave de identificación única)**, haciendo clic en la opción "**Si usted no posee clave CIU solicítela aquí**". Posteriormente la recibirá por correo electrónico.
- ✓ Una vez completos los datos, **usted habrá habilitado su cuenta de Banca Empresa.**

Banca Electrónica ▾

Clásico

Premium

Profesional

 Deseo utilizar teclado virtual.

Ingrese una Clave de acceso:

Ingrese nuevamente la Clave:

Ingrese su usuario:

Si usted no posee clave CIU solicítela [aquí](#)

Ingrese el CIU:

PARTE 2 -HABILITACION DE TOKEN (SEGUNDO FACTOR)

Una vez habilitada la BEE, para poder operar debe **Gestionar el alta del Segundo Factor de Autenticación** a través de los siguientes pasos:

- ✓ Ingresar a BEE con el usuario y clave generados previamente por usted.
Seleccionar la opción **ADMINISTRACIÓN** **GESTIÓN DE SEGUNDO FACTOR** **TOKEN EMPRESAS** **SOLICITAR ALTA**.
- ✓ Completar los datos requeridos, controlando especialmente el **teléfono y email** ya que son datos indispensables para gestionar claves o usuarios.
Para confirmar la solicitud, el sistema le pedirá que ingrese nuevamente la clave que utiliza para ingresar a BEE.

The screenshot shows the Banco Julio web interface. At the top left is the logo 'Banco Julio Agilidad para sus negocios'. At the top right, the user's name 'MARCOS DAVID MACHADO' and 'MACHADO MARCOS DAVID' is displayed, along with the last access date 'Último acceso: 22/03/2022 15:08' and the IP address '1819.4'. Below the header is a navigation bar with icons for Home, Operar, Pagos, Servicios AFIP, Administración, Cambio de datos del usuario, Usuario administrador, Gestión de Segundo Factor, Token Empresas, Solicitar Alta, Consultar, and Colocaciones a plazo. The main content area displays a welcome message: 'Bienvenido a la Banca Electrónica para Empresas de Banco Julio S.A.' and a brief description of the service. Below the message are three main sections: 'Agenda', 'Centro de Mensajes', and 'Buzón de archivos'.

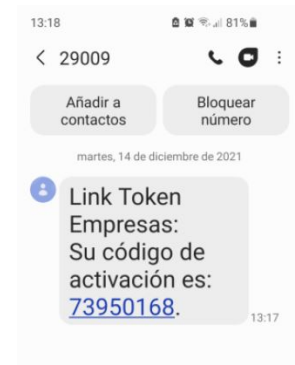

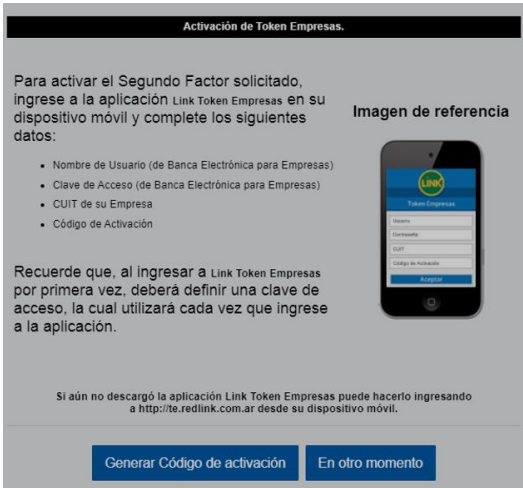
- ✓ **Imprimir y firmar** la solicitud de alta del Segundo Factor que le genera el sistema, la cual deberá presentar en la sucursal del banco o enviar por mail (desde la casilla de correo declarada por usted) a la dirección: gestioncuentascorrientes@bancojulio.com.ar

Puede tener una demora de 24 horas.

The screenshot shows the 'SEGUNDO FACTOR DE AUTENTICACIÓN' form from Banco Julio. The form includes the following fields and sections:

- Cliente:** CUIT: _____, Dirección: _____, Piso: _____, Depto: _____, Localidad: _____, Provincia: Córdoba
- Por la presente, _____ DNI, _____ en mi carácter de _____ de la Firma _____ en nombre de _____ y representación de la misma, solicito la aprobación del Soft Token.**
- Tipo y Nro. de Inscripción** | **Nombre** | **Apellido**
- CUIL - _____
- Teléfono** | **E-Mail** | **Número de Celular** | **Prestador**
- Fecha: ____ / ____ / ____
- Firma del Cliente: _____
- Aclaración de la firma: _____

- ✓ Una vez realizados estos pasos, debe salir de BEE y volver a entrar.
- ✓ Al reingresar, le aparecerá una ventana emergente "Activación Token Empresas" con el botón **"Generar Código de Activación"**.
El código, que utilizará posteriormente para habilitar el Token por la App, le llegara vía SMS al teléfono declarado ante nuestra entidad.




- ✓ Descargar la App **"Link Token Empresas"** y crear una contraseña que contenga entre 4 y 8 números (la misma deberá utilizarla cada vez que ingrese).



✓ Una vez que ingreso, deberá completar los datos solicitados:

1. **Usuario y Clave:** son los que definió para acceder a Banca Empresa
2. **Cuit:** de la Persona Física o Jurídica según corresponda
3. **Código de activación:** es el que recibió por SMS.



LINK

← Token Empresas

Usuario

Clave

CUIT

Código de Activación

Aceptar



Listo, [vinculó el TOKEN a su dispositivo móvil.](#)

Importante:

1. ***En el caso que el solicitante del servicio de BEE sea una Persona Jurídica (PJ), cada firmante y cada operador deben realizar el procedimiento detallado con anterioridad para gestionar su propio usuario y clave.***
2. ***Adicionalmente, cada firmante asociado a la cuenta que posee Banca Electrónica para Empresas, deberá gestionar su propio Token de acuerdo al procedimiento antes detallado. El mismo les será requerido cada vez que tenga que aprobar una operación cargada por un operador.***

Por consultas comuníquese con su oficial de cuentas o vía mail a gestioncuentascorrientes@bancojulio.com.ar